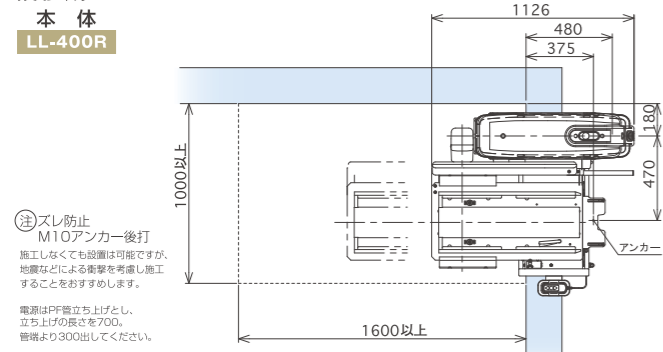
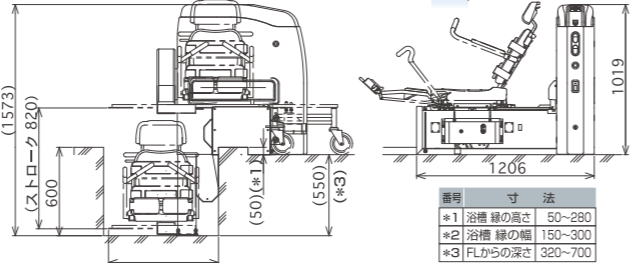
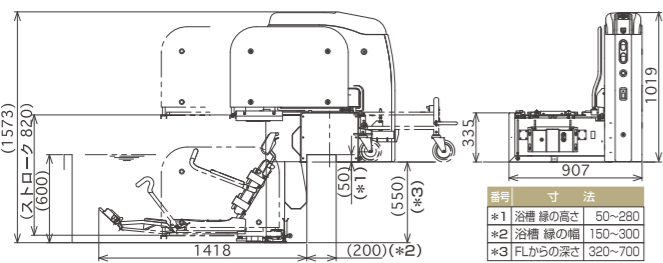
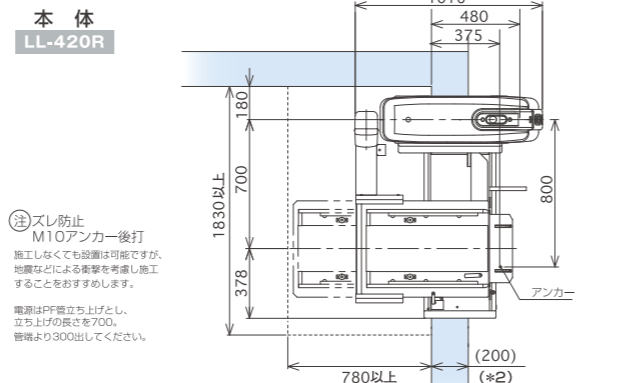


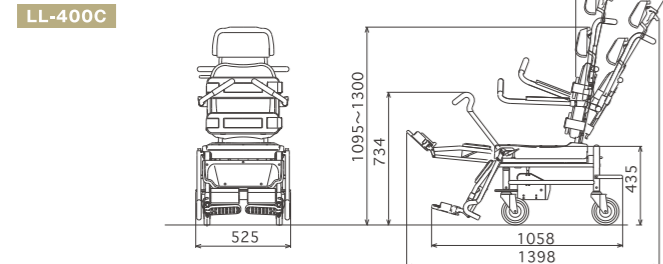
縦移動型 LL-400R/L



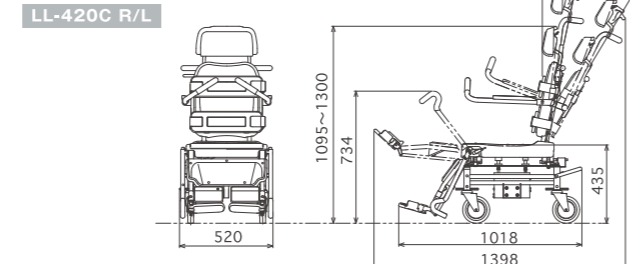
横移動型 LL-420R/L



入浴用車椅子 LL-400C



入浴用車椅子 LL-420C R/L



Liner Lift

リフト式入浴装置 ライナーリフト LL-400R/L・LL-420R/L

流れるようにスムーズに。安心の安全オートマチック制御。



仕様

名称・型番	寸法	構造・材質	設備規格	備考
リフト本体 LL-400R/L	外形寸法:1126~1596(L)×907(W)×1573(H)mm *浴槽底面~FL:550の時 (L):出浴位置~入浴位置	昇降方式:電動油圧式チェーン駆動 スライド方式:電動油圧式リンク機構 フレーム:ステンレス	電源:単相100V (50/60Hz)	質量:約250kg 電力:420W(50Hz) 520W(60Hz) 電源入力:600VA(50Hz) 700VA(60Hz) 昇降ストローク:820mm(浴槽底面FL:550の時) 付属品:取扱注意銘柄板 オプション:リモコンスイッチ
リフト本体 LL-420R/L	外形寸法:1016~1352(L)×1208(W)×1573(H)mm *浴槽底面~FL:550の時 (L):出浴位置~入浴位置			質量:約270kg 電力:420W(50Hz) 520W(60Hz) 電源入力:600VA(50Hz) 700VA(60Hz) 昇降ストローク:820mm(浴槽底面FL:550の時) 付属品:取扱注意銘柄板
入浴用車椅子 LL-400C	外形寸法:1058~1398(L)×525(W)×1095~1300(H)mm *(L):標準~入浴姿勢(枕高最大) (H):標準~枕高最大	フレーム:ステンレス 椅子部:プラスチック 手すり:ステンレス(グリップ、カバー付) アームサポート:跳ね上げ式 ヘッドレスト:高さ8段階調節、角度3段階調節		質量:約50kg 上下分離構造 手動リクライニング(水平より59°、78°) 跳ね上げ式手すり 足浮き防止ベルト 安全ベルト×2 キャスター:φ150(後輪2輪トールロック)
入浴用車椅子 LL-420C R/L	外形寸法:1018~1398(L)×520(W)×1095~1300(H)mm *(L):標準~入浴姿勢(枕高最大) (H):標準~枕高最大			

※上記仕様及び外観は、改良のため予告なく変更することがありますので、ご了承下さい。

酒井医療株式会社

東京都新宿区山吹町358-6 〒162-0801
www.sakaimed.co.jp

- | | |
|----------------------------|-------------------|
| 札幌営業所 (北海道) | Tel: 011-780-5570 |
| 仙台営業所 (青森・秋田・岩手) | Tel: 019-656-5336 |
| 新潟営業所 (宮城・山形・福島) | Tel: 022-390-6840 |
| 新潟営業所 (新潟) | Tel: 025-286-1788 |
| 埼玉営業所 (埼玉・群馬・栃木) | Tel: 048-662-4560 |
| 千葉営業所 (千葉・茨城) | Tel: 047-497-3691 |
| 東京営業所 (東京都23区) | Tel: 03-5227-5779 |
| 西東京営業所 (東京都下) | Tel: 042-330-7621 |
| 横浜営業所 (神奈川・静岡) | Tel: 045-590-5485 |
| 名古屋営業所 (愛知・岐阜・三重・石川・富山・福井) | Tel: 052-263-9867 |
| 長野営業所 (山梨・長野) | Tel: 0263-40-5014 |
| 関西第1営業所 (京都・滋賀・奈良・和歌山) | Tel: 06-6386-3545 |
| 関西第2営業所 (大阪) | Tel: 06-6386-3545 |
| 山陽営業所 (兵庫・岡山) | Tel: 079-243-2530 |
| 広島営業所 (広島・島根・鳥取・山口) | Tel: 082-830-0420 |
| 高松営業所 (香川・徳島・愛媛・高知) | Tel: 087-865-0715 |
| 福岡営業所 (福岡・長崎・大分・佐賀・熊本・沖縄) | Tel: 092-573-7133 |
| 鹿児島営業所 (鹿児島・宮崎) | Tel: 099-252-5251 |

取扱店



JQA-OMA12289

浴室の状況にもっとも適したリフト入浴を。

縦移動型、横移動型が選べます。

LL-400R/L

LL-420R/L

「フロントアプローチタイプ」

Liner Lift 縦移動型 LL-400R/L

ご利用者が前向きに移動する
片側フレームのコンパクトな縦移動型タイプです。
車椅子をリフト本体に当てるだけで、
万全の連結、ロックを実現。
入浴時の前後スライドと昇降は自動制御。

車椅子上部と一体で動く
大型サイドフェンス。
ご利用者の手足がフレームとの間に
挟まれる心配がありません。
※縦移動型のみ。

Option
つねにご利用者と一緒の介助へ、
リモコンスイッチがサポート
ご利用者をつねに見守り、対話しながら
入浴操作を続けるためには、
リモコンスイッチ（※オプション）が便利です。
※縦移動型みのオプションです。



写真はLL-400Rです。

「サイドアプローチタイプ」

Liner Lift 横移動型 LL-420R/L

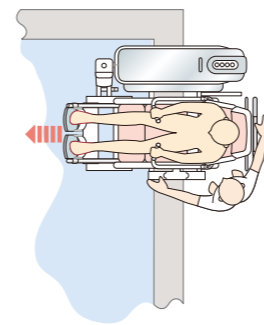
すぐ横で、ご利用者の全身が確認できる
片側フレームのコンパクトな横移動型タイプです。
縦移動型と同様に、入浴時の横スライドと昇降は自動制御です。



写真はLL-420Rです。

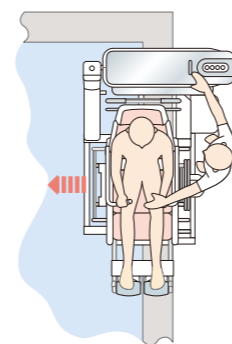
縦移動型

前進方式のため、
横幅のスペースを節約できます。



横移動型


介助する方、浴壁が常に
ご利用者の視界の中にあり
より大きな安心感が得られます。



安全・安心・快適入浴へ
細心の設計が施されました。

車椅子とリフトの連結・解除を自動化。
操作手順を単純化して、誤操作を防ぎます。

1 車椅子を当てるだけで
万全の連結、ロック。
車椅子の進入から連結・椅子上部の切り離し作業を自動化し、
極めてスムーズなリフト式介助入浴を実現しました。



2 操作手順をよりシンプルに。
車椅子の連結・解除もランプ
お知らせ。



リフト操作部



連結解除/清掃操作部



リフト操作部：車椅子と浴槽の連結や解除、下部の連結をランプ
で告知。誤操作を防止します。連結解除/清掃操作部：連結解
除ランプが点灯すると、車椅子をリフトから離すことができます。
また、清掃スイッチではリフト本体のスライド台を移動させ、スラ
イド台下部を清掃できます。

介助労力を大幅に軽減した車椅子



安全性をより高めたキャスターロックペダル

キャスター後輪の片側のロックペダルを踏めば、
両方の後輪を同時に、しっかりとロック。移乗時の
安全性をより高めています。



「座り直し」作業を解消

レッグレストには凹みをつけ、さらにフットレストを
外側に回転できる構造にすることで、足もとのスペ
ースを広く確保しました。
また、座面の高さは約430mmに設計されています。



肌触りの良いマット

マットは肌触りが良く、撥水性に優れているため、
濡れた後の冷たさを軽減します。
また、マットの着脱は容易にできますので衛生的
な管理ができます。

