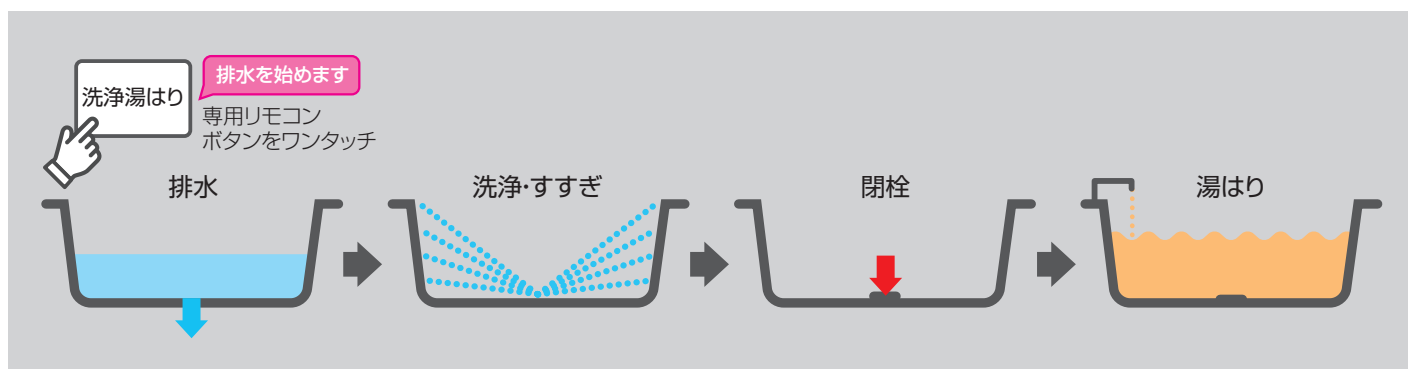


自動洗浄・湯はり浴槽



浴槽の洗浄・湯はりは全ておまかせ。スタッフ様の負担を軽減します。

■ボタンひとつで、排水→洗浄・すすぎ→お湯はりまでを **全自動** で行います。



使用方法

ボタンをワンタッチ


リモコン操作



ボタンをワンタッチ

自動運転

排水(5分)



自動で排水栓が開きます

洗浄・すすぎ(標準コース4分)



自動で浴槽を洗います



自動で排水栓が閉まります

お湯はり(10分)



一定量湯がたまと止まります
※お湯はり時間は給湯条件によります。

カラダも楽

- 腰をかがめてのごすり洗いの負担が減ります。
- 浴槽掃除の手間が減ります。



ココロも楽

- 入浴準備の一部を任せることで余裕ができます。
- その間にご利用者さまのケアに集中できます。



自動運転	排水	洗浄	湯はり
介助内容	退浴	着衣	整容 送り出し

システム

- 自動洗浄・湯はり浴槽 ※別途給湯器が必要となります。



お客様の声



広島県 エコール・デイ高陽様

毎回腰を屈め浴室・浴槽を掃除しなければならず、その分入浴スタッフの身体疲労も蓄積されていました。浴槽掃除への負担が減る事で身体疲労だけでなく、気持ちにも余裕が持てるようになり、より良いケアを提供できると感じました。

仕様一覧

形式名	RBWU-1-SH		洗浄ノズル	浴槽底面設置(1個)	
洗浄ユニット	定格電圧	AC100V(50-60Hz共通)	洗浄タンク	浴槽設置	洗剤口より補充
	定格消費電力	60W	使用洗剤	バスマジックリン(黄色)	
	待機時消費電力	2W	湯はり口	専用水栓	
	必要給湯温度	40~60℃	電動クアップ排水性	専用排水栓	リモコン連動
	使用水圧条件	動圧150kPa~500kPa	リモコン	専用リモコン	音声・メモディー案内
	給水給湯圧差100kPa以下※ ※給水圧が給湯圧以上のこと		洗浄カバー	塩ビシート	

- 設置条件
- wells/バスKGS8(1818・1618・1616サイズを除く)、KGSTシリーズ用です。
 - 既設のwells/バスにも対応可能です(機種・給湯配管条件による)。
 - 本機は接続した給湯器の温度を超える吐水は出来ません。給湯器の温度設定は、ご使用される温度より高くしてご使用ください。
 - 仕様一覧の使用水圧条件を建築側で確保してください。
 - 条件を外れる場合は機器の性能が十分に発揮できないことがあります。その際は、加圧ポンプ設置等で圧力確保の措置をお願いします。
- 使用上注意事項
- 洗剤は花王/バスマジックリン(黄色)を使用してください。バスマジックリンは花王の登録商標です。
 - 本商品は浴槽の汚れを完全に落とすことを保証するものではありません。
 - 一日の最後、または浴槽の汚れが目立ってきたら手洗いをお願いします。
 - 新しい汚れや汚物が見られるときは手洗いをお願いします。
 - 洗浄中の飛散が気になる場合は、洗浄カバーをお使いください。


※本リーフレットは印刷物のため、実際の商品の色柄と異なる場合があります。 ※商品の仕様・設備は予告なく変更する場合があります。 ※最新情報は当社ホームページでご確認ください。 ※無断転載を禁じます。 ※掲載内容は2021年7月現在のものです。

設置可能浴室

当社ユニットバスwellsの以下の浴室に取り付け可能です。



KGS series 横置き浴槽タイプ
2025・2020サイズ



KGST series 縦置き浴槽タイプ
2029・2025サイズ

積水ホームテクノ株式会社

本社 〒532-0003 大阪府大阪市淀川区宮原 3-4-30
(ニッセイ新大阪ビル17階)

wells ホームページ



お問い合わせ先

本製品に関するお問い合わせ・ご相談は(土日・祝日を除く)

0120-117-516
http://www.kaigoshien.com

資料 No.HCK1931
F-2021.07.2.500 第3版