

泡入浴体験

泡シャワー

泡シャワー "KINUAMI Care" (絹浴み ケア) はレバー操作ひとつで簡単に、やわらかく温かい泡を作り出すことができ、スタッフ様の作業負担軽減とご利用者様への快適で満足度の高い入浴時間をご提供します

KINUAMI CARE 絹浴みケア



※ KINUAMI(絹浴み)は株式会社LIXILの登録商標です



泡シャワー KINUAMI Care のうれしさ

手作業では泡立てられない濃密な泡!

全身を包みこむのにたった20秒!

こすり洗いが不要! やさしい洗身

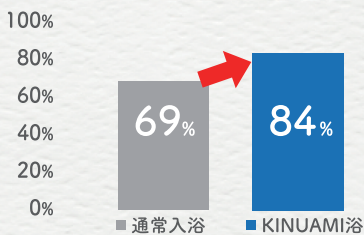
温かい泡で体温低下を軽減!



『介護ロボット等モニター調査事業』 2022年度実証結果

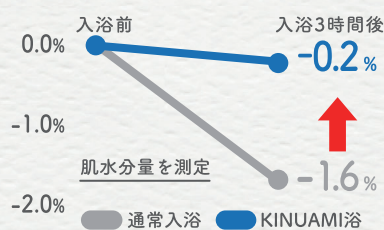
公益財団法人テクノエイド協会(厚生労働省委託事業)

01 汚れ除去率の比較



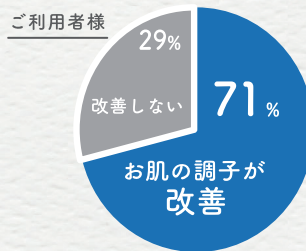
従来入浴と同等以上の洗浄能力を実証

02 保湿能力の実証



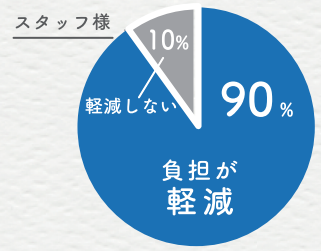
入浴による乾燥を防止

03 ご利用者満足度



ご利用者様の71%お肌の調子改善を実感

作業負担軽減



スタッフ様の90%身体的負担軽減を実感

介護テクノロジー導入支援事業補助金対象

※各自治体により要件や審査基準が異なる為、補助金が保証されるわけではありません。補助金の活用前提での商品ご購入計画の場合は、事前に補助金が受けられる事を各自治体に必ずご確認の上で検討下さい

モニター期間：71日間

対象者：2施設合計 介助者 11名 被介助者 16名
検証数：150回(通常入浴 49回 KINUAMI101回)

導入施設様の声



社会福祉法人日の出福祉会

ふたばの里デイサービスセンター

相談員 山本太紀様

職員の作業負担軽減と、入浴時間の効率化のため、泡シャワーを導入しました。介護度にもよりますが、入浴時間を一人あたり3~5分ほど短縮できました。職員の負担を減らしながらご利用者様にも気持ちよいくと好評で、泡シャワーを導入して、本当に良かったです。従来からの腰をかがめて洗身するなどの職員側の身体的な負担は大幅に軽減し、なおかつご利用者様からは、シャワー入浴が気持ちよいくとご好評いただいています。



デイサービスまゆら本店 (AL1 株式会社)

事業部長兼施設長 齋藤清昭様

近未来型を標榜する当店で、個室シャワーを5ユニット設置しています。KINUAMIを展示会で見てまゆらの為に作られた製品！と直感し、すぐに2ユニットに導入しました。ご利用者には快適性が提供でき、尊厳も守れる、職員は泡立てや洗身介助などの身体負担軽減につながる、当社にとっても「30名定員、短時間リハビリ型&シャワー入浴も提供」という新たな運営スタイルはチャレンジでしたが、KINUAMIがオペレーション確立に大いに貢献し、三方よしが実現できました。



遠州鉄道株式会社

ラクラス広沢レジデンス

課長 犬塚浩一様
相談員 内田 延様

遠鉄の介護サービス「ラクラス」は、地域No.1の働きやすい職場環境の整備とサービス向上を目指しています。お風呂業務はスタッフの身体的な負担が大きく、改善の余地があると考えていました。泡シャワーの導入により、ソープの泡立てや、かがんでのこすり洗いなどがなくなって、スタッフの身体的負担が軽減しました！洗身時間も約2分短縮できたことで、きめ細やかなケアのための時間を捻出することができました。また、泡でやさしく洗えることで入居者様のお肌の状態も良くなり、ソープの心地よい香りや温かい泡で気持ちよく洗身できることから、多くの入居者様の入浴満足度向上にもつながっています。

生まれ変わって新登場!

ケア KINUAMI Care

介護・医療機関専用

設置も操作も簡単です!

製品本体の背面はマグネット仕様。工事が不要で簡単にとりつけることができます。

ソープの残量が見える!

長めのホースで楽しく洗身! 2.5m

バッテリー方式で電源が不要。
※フル充電で20~30人洗身できます。

蓋もタンクも大きくなりました!

ソープの補充が楽ちん!

ソープを1度でたっぷり補充!

タンク内の洗浄も楽らく!

泡シャワー KINUAMI Care

タンク容量: 600ml ※従来品の2倍
ソープ消費目安: 約60回分 ※1回20秒の泡モード使用

希望小売価格
132,000円(税抜)

KINUAMI 業務用専用ボディソープ

容量: 4リットル
使用目安: 1回20秒の泡モード使用 (約10ml消費)
※使用方法によって消費量は変動します

希望小売価格 20,000円(税抜)

お得な 4L入りボディソープ 4本セット (16L) で販売中!

セット内容 本体/給水ホース(1m)/吐水ホース(2.5m)/専用シャワーヘッド/専用電池パック/専用充電器/水栓接続アダプター/落下防止フック/取扱説明書

商品仕様 本体サイズ: W258 X D138 X H350mm / 本体重量: 2.75kg(タンクが空の状態)
ソープタンク容量: 600ml ※1回20秒の泡モード使用で約60回分

注意事項 必ず専用ボディソープ(別売)をお使い下さい。専用品以外を使用すると故障のおそれがあります。
・壁面にマグネットが付くかご確認ください。
・タイル壁面などマグネットが付かない場合の設置にはマウントパーツ(別売)が必要となります。
・壁面の仕様によってはマウントパーツを設置できない場合がありますので、代理店までご相談ください。
・希望小売価格は、予告なく変更される場合があります。

デモ機の貸出サービスをご用意しています



お問い合わせ先

株式会社豊通オールライフ 用品事業本部 販売事業部

〒600-8216 京都府京都市下京区東塩小路町 608-9 日本生命京都三哲ビル 4F

TEL: 075-353-1705 (営業時間 平日 9:00~17:30 / 土日祝日休み)

商品詳細はこちらから



<https://awa-shower.com/>