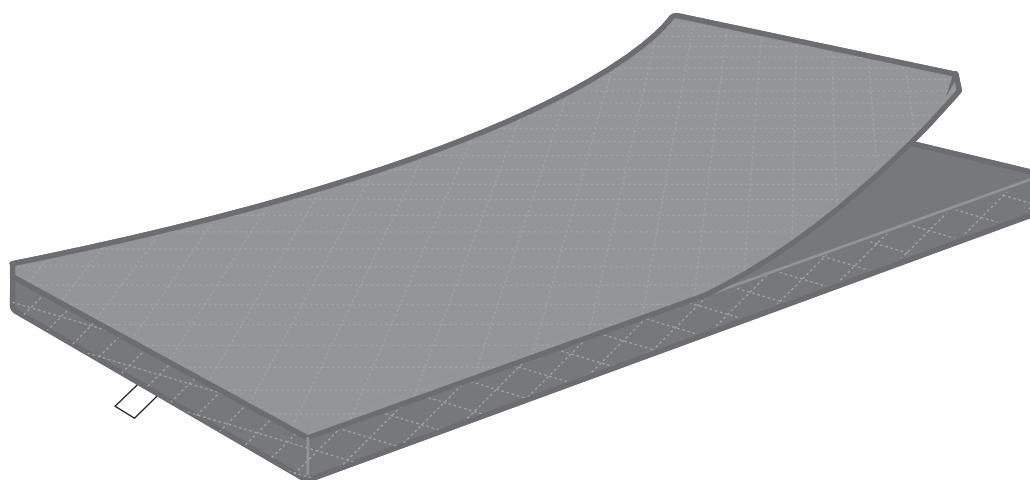


カルネア

取扱説明書

854710-8921







- このたびは、本製品をお買い上げいただきましてまことにありがとうございます。
- 安全のため、ご使用前にこの取扱説明書をよくお読みのうえ、正しくご使用ください。
- お読みになったあとは、いつでも取り出せるように、大切に保管してください。



目次

安全のために必ずお守りください	1-2
仕様について	3
使用方法	4
お手入れの方法	5
アフターサービス	6
お客様相談室・保証書	背表紙

安全のために必ずお守りください

この取扱説明書および製品の表示では、製品を安全に正しくお使いいただき、人への危害や財産への損害を未然に防止するために、下記の区分や図記号で表示しています。
その指示と内容は次のようになっています。内容をよく理解してから本文をお読みください。

区 分	 警告	この表示を無視して誤った取り扱いをすると、『人が死亡または重傷を負う可能性』が想定される内容です。
	 注意	この表示を無視して誤った取り扱いをすると、『人が傷害を負う可能性』および『物的損害のみの発生』が想定される内容です。
図記号の例		⊘ 記号は、『禁止の行為であること』を示しています。
		● 記号は、『行為の強制や指示する内容』を示しています。

 警告	
<p>当社の介護・メディカルベッド、リクライニングベッド用以外にはご使用にならないでください。 大きさの違いにより、ベッドやベッド付属品との間に隙間ができ、身体の一部が挟まれてケガをする恐れがあります。</p>	 禁止
<p>マットレスの上で飛び跳ねないでください。 ケガをしたり、破損の原因になります。</p>	
<p>マットレスの上での喫煙はおやめください。 火災や破損の原因になります。</p>	
<p>マットレスの近くでストーブやお線香を使わないでください。 引火して火災になる恐れがあります。</p>	

 **注意**

時々寝装品を取り除き、風通しをよくして湿気が溜まらないようにしてください。

湿気が溜まると臭いやカビの原因になります。

マットレスを持ち運ぶ場合はカバーのみを持たず全体を持ち、障害物に当たらないように運搬してください。

障害物に引っかけたり、カバーのみを持ち運搬したりするとカバーのほつれや破れの原因になります。



注意

カバーのファスナーが頭側にある場合、ファスナーの引手が終点に収納されていることを確認してください。

ファスナーの引手でヘッドボードを傷つける恐れがあります。

パット、シーツなどをメイキングしてからお使いください。

カバーを開けて使用しないでください。

本製品の中材（合成繊維）の切断面で皮膚が傷つく恐れがあります。

マットレスの上で縫い物など突起物（針、ハサミ、ナイフなど）の使用は避けてください。

針がマットレスの中に入ってしまう危険や、生地破れの原因になります。



禁止

ラベル類をはがさないでください。

生地のほつれや破れの原因になります。

直射日光の当たる場所は避けてください。

変形、変色の原因になります。

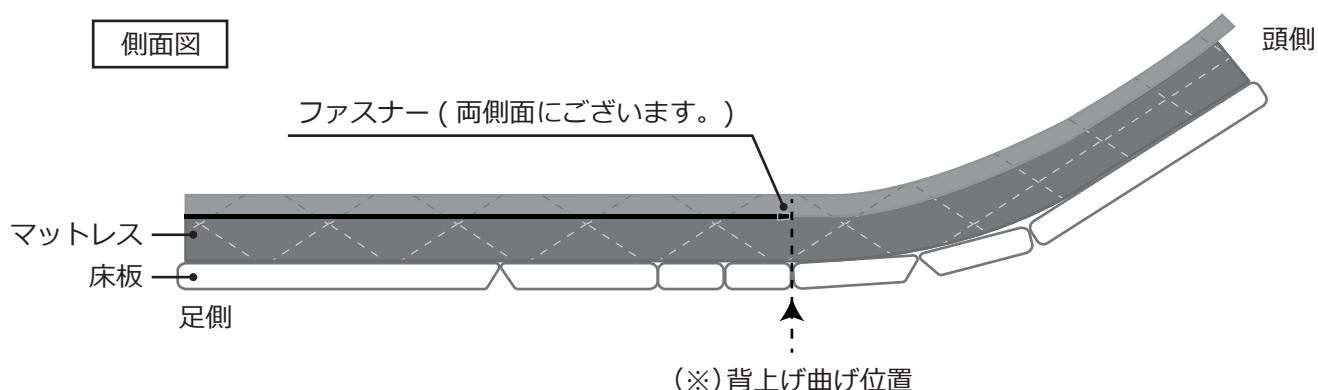
仕様

寸法	カルネア 91RS	幅 910× 長さ 1910× 厚み 120 mm
重量	カルネア 91RS	14kg
カバー	外装生地：トッパー部	上面：ポリエステル 100% 下面：ポリエステル 100%
	外装生地：ベース部	上面：ポリエステル 100% 下面：ポリエステル 100%
	詰物	ポリエステル綿
中材	詰物	フェルト 合成繊維（ポリエーテルエステル系繊維）
	高密度連続スプリング	
ギャッチ対応	ギャッチ機能対応マットレス	
洗浄	カバー洗濯	

使用方法

腹部圧迫軽減仕様について

- このマットレスは腹部圧迫軽減仕様です。
利用者の方の体格やベッドフレームに合わせてファスナーを動かすことでスライド部の可動範囲を変更することができます。
使用時にはフレーム床板の背上げ曲げ位置 (※) にファスナーを合わせることを推奨いたします。



- ※利用者の方の体格により、スライド部の可動範囲が変わることがあります。
その場合はファスナーを任意の位置に変更し、調整してください。

上記ファスナー部について

- このファスナーは引手を下げた状態でロックがかかります。
マットレス使用時には、下記イラストを参考にファスナーをロックして使用してください。



- ※ロックをしないで使用するとファスナーが動きますので必ずロックして使用してください。

お手入れの方法

注意

当マットレスはカバーの洗濯ができます。

お手入れの方法に従ってください。



注意

**消毒や汚れ落としにシンナー、ベンジンなどの揮発性の溶剤、また高水準消毒液
アルコール類を使用しないでください。**

接触した場合は、温水でよくすすぎ乾燥させてください。

中材の中身は出さないで下さい。

中材の袋の破損やケガの原因になります。



禁止

中材の天日干し、直射日光が当たる場所での乾燥はさけてください。

中材の劣化、変色、変形などの原因になります。

中材の洗濯機、乾燥機および漂白剤の使用はさけてください。

中材の劣化、変色、変形などの原因になります。

マットレスのお手入れ

- 風通しのよい場所に立てて、陰干しをしてください。
- 業務用のガス消毒の条件設定には実地試験が必要な場合があります。

カバーのお手入れ

- 著しい汚れは中性洗剤を水で薄め、布に染み込ませ固く絞って拭き自然乾燥させてください。
- 液温 40℃を限度とし、弱水流にて洗濯することができます。
 - ・ ファスナーが洗濯層の中で暴れないように、ファスナーを終点まで閉めてから洗濯してください。
 - ・ マットレスに取り付けてあります”品質表示の洗濯表示”にしたがってください。
 - ・ 洗濯は洗濯機または弱い手洗いで行ってください。
 - ・ 洗剤は中性洗剤を使用し、強アルカリ洗剤、漂白剤は使用しないでください。
- タンブル乾燥温度は 80℃以下にしてください。
 - ・ ファスナーが乾燥機の中で暴れないように、ファスナーを終点まで閉めてから乾燥させてください。