

商品名：YCO サイドレール
型式：
ショートタイプ YSR001-SH
レギュラータイプ YSR001-RG
ロングタイプ YSR001-LN

はじめに

このたびは、介護保険レンタル対応 在宅介護用ベッド用サイドレール「YCO サイドレール」をお買い上げいただき、誠にありがとうございます。

本製品は、在宅介護や療養生活を安全かつ快適にサポートするために開発された介護用途向けベッド用のサイドレールです。

ご使用前に本書をよくお読みのうえ、正しくお使いください。

ご使用前のお願い

- この取扱説明書は、いつでも見られる状態にしておいてください。
- ベッドで療養される方だけでなく、操作を行う介助者の方も必ずお読みください。
- 改良などにより、本取扱説明書の内容が一部変更される場合があります。
- ご不明な点がありましたら、弊社または販売店までお問い合わせください。

目次

はじめに	1
ご使用前のお願い	1
目次	2
使用目的	3
安全上の注意	3
各部の名称	4
適合ベッドについて	4
取り付け方法	5
定期点検とお手入れ	5
保管上の注意	5
サイドレール、介助バーの組み合わせ	6
商品の仕様について	6

使用目的

本製品は、介護用ベッドに取り付けて使用し、

- ・就寝中や体位変換時の転落リスクを低減する
- ・寝具や身体のはみ出しを抑制することを目的としています。

上記以外の用途（支えとして体重をかける、移動補助具として使用する等）には使用しないでください。

安全上の注意

本製品を安全にご使用いただくため、必ず本章をお読みください。
以下の注意事項は、ご利用者および介助者の事故防止を目的としています。

1. 注意表示について

本書では、次の図記号で安全に関する事項を示します。

区分	アイコン	意味
禁止	⊘	重大事故や生命に関わる危険が発生する可能性がある項目
警告・注意	⚠	怪我・事故・物損の可能性のある項目

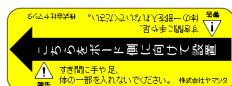
2. 使用上で注意すること

△ サイドレール高さの確保

- ・サイドレール上部からマットレス面までの幅は22cm以上確保してください。
- ・22cmに満たない場合、寝返りや体位変換時に転落する危険性があります。

△ 取り付けの向き

- ・ベッドへの取り付け時は、必ず下図シールの矢印の方向がボード側となるようお気を付けてください。
- ・反対向きに取り付けると、体を挟み込む危険な隙間ができる可能性があります。



△ サイドレール・介助バーの隙間

- ・体の一部が隙間に入り込まないように、適合品を正しく取り付けてください。
- ・不適合品の使用は禁止です。
- ・サイドレールの柵やベッドとの隙間から体の一部がはみ出さないようご注意ください。重大な事故へ繋がる危険性があります。

△ 付属品の取り扱い

- ・サイドレールや介助バーは、確実に固定されていることを毎回確認してください。
- ・取り付けが不完全な場合、すき間事故や転落の原因となります。
- ・サイドレールの端に荷重をかけないでください。傾きによる転倒の恐れがあります。

⊘ 製品の分解・修理・改造

- ・異常動作や仕様と異なる隙間ができ、重大な事故に繋がる可能性があります

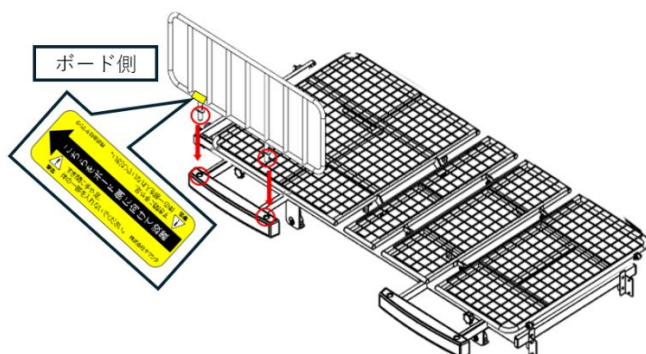
3. ベッド周辺の使用環境に関する注意


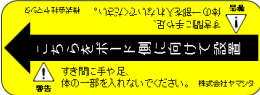
⊘ 火気・高熱器具の近くで使用しない

- ・ストーブや加湿器の吹出口付近、直射日光の強い環境では使用しないでください。変形・変色・火災の原因になります。

取り付け方法

サイドレール差し込み部をベッドのサイドレール取り付け穴に差し込みます。



 警告	必ずサイドレール本体に貼付してあるシールの矢印方向を確認して、矢印をボード側に向けて取り付けてください。
	

定期点検とお手入れ

月1回の自主点検を推奨。

- 各部の歪み、がたつき、破損の有無を確認してください。
- 異常があった場合や、より詳細の点検を希望される場合は弊社までご連絡ください。

お手入れ方法

- 水で薄めた中性洗剤を布に含ませ、固く絞って拭いてください。
- ベンジン・シンナー・アルコール系溶剤は変質や変色、故障の原因となるため使用しないでください。
- 消毒は消毒用エタノール、塩化ベンザルコニウム、グルコン酸クロルヘキシジンなどをお使いください。
- 水洗い・高温滅菌・オゾン殺菌はしないでください。

保管上の注意

- 高温・多湿・直射日光を避けて保管してください。
- 上に物を載せたり、荷重をかけないでください。

● 誤った組立て・取付けや誤った使用方法、また無理な運転操作を行われた場合の事故や物損等につきまして、弊社は一切の責任を負いかねます。

● 製品に何らかの異常が発生した場合には、直ちに弊社にご連絡・ご相談ください。弊社に連絡・相談をなされないまま、使用を継続された場合、弊社は一切の補償を致しかねますので、予めご了承ください。

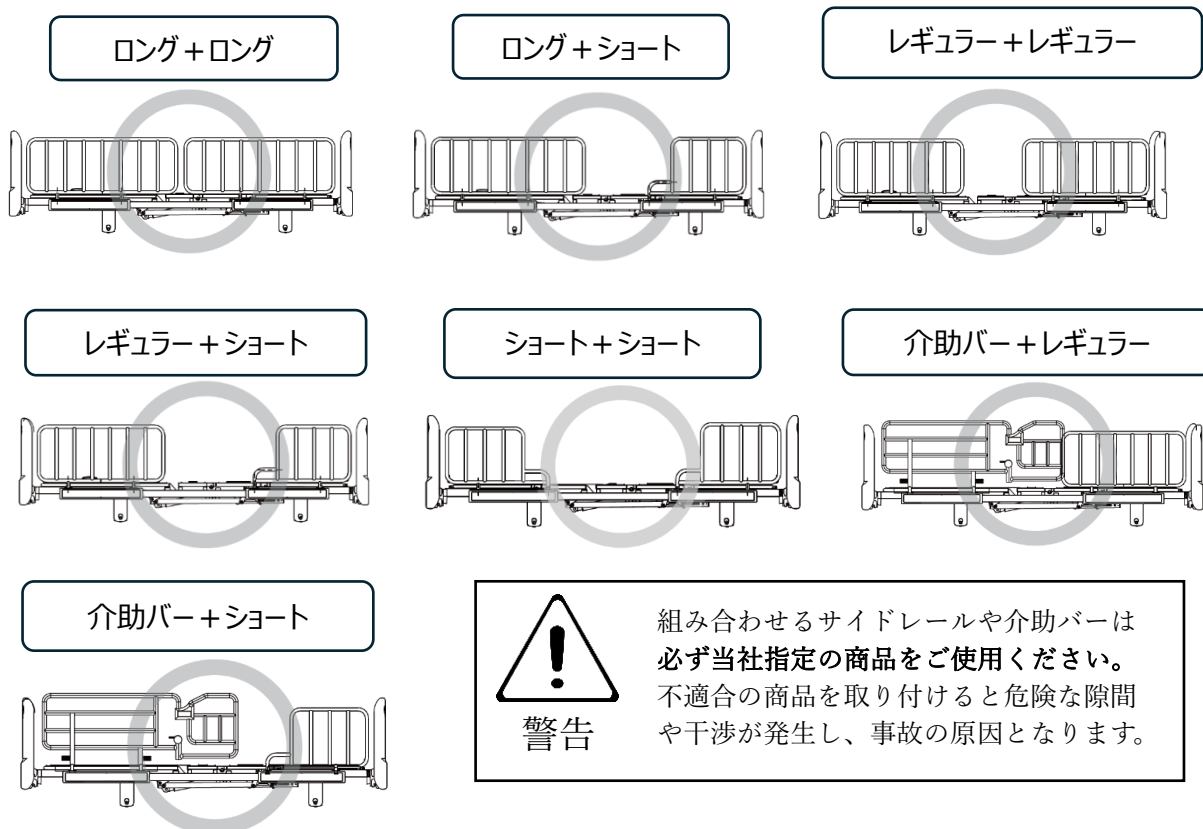
サイドレール、介助バーの組み合わせ

■サイドレールを使用する際は、下図の正しい組み合わせ、正しい方向でご使用ください。

下図以外の組み合わせは、誤った組み合わせとなります。

誤った組み合わせの状態でご使用になると、意図せぬ隙間の発生により怪我をする恐れがあります。

■サイドレールの組み合わせは頭側と足側で入れ替えた場合も同様です。



商品の仕様について

商品仕様			
商品名	YCO サイドレール		
型式	YSR001-SH	YSR001-RG	YSR001-LN
長さ	61.2cm	77.9cm	93.9cm
高さ	48.5cm		
重さ	1.73kg	2.39kg	2.73kg
主な使用材質	スチール、ポリエチレン		



株式会社ヤマシタ
〒427-0103 静岡県島田市中河 737
電話番号 0547-38-3570